



PLATEAU ROND SUR PIEDS RECOUVERT DE CARREAUX DE DE VERRE DÉCORATIF

LES PROJETS DE MME BBL

Date de création	Auteur	N° Plan	Format
24/6/2025	BBL	M 002	PDF

Présentation du projet :

Sur une idée de Mme BBL, je vais réaliser un plateau rond sur pied, le dessus sera composé de carreaux de verre décoratif. Le plateau inférieur sera réalisé au moyen de la défonceuse, le plateau supérieur qui deviendra un anneau après le défonçage sera collé sur le plateau inférieur, 3 pieds assureront la stabilité.

Fournitures utilisées :

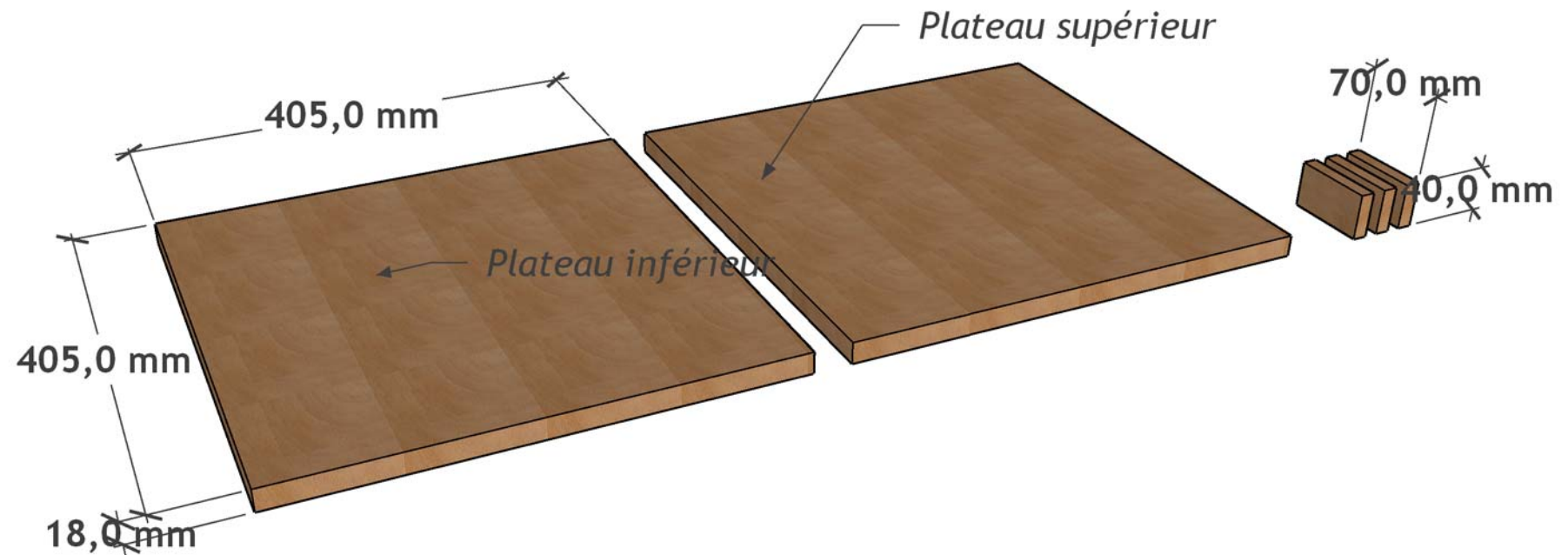
Panneau de Hêtre 400 x 400 x 18 (2 panneaux)
Carrelage décoratif (environ 100 pièces)
Colle et joint carrelage en biberon

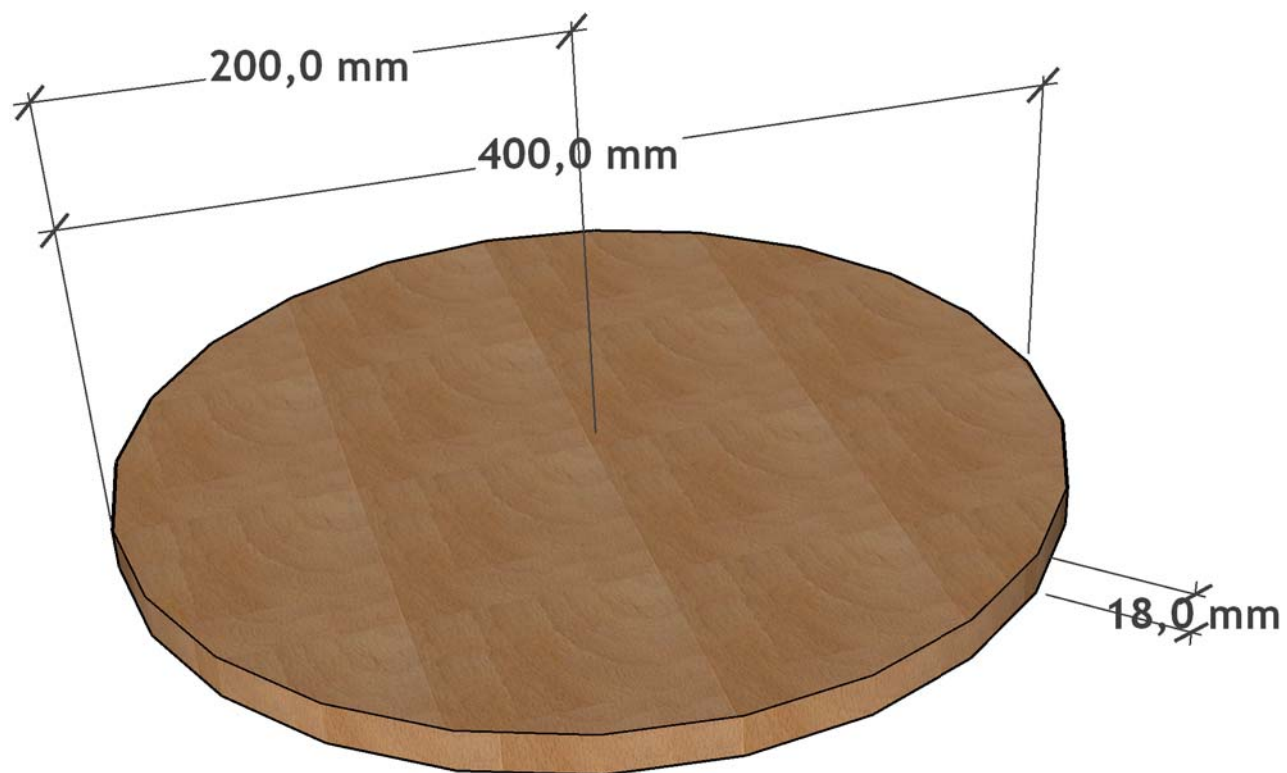
Matériels utilisés :

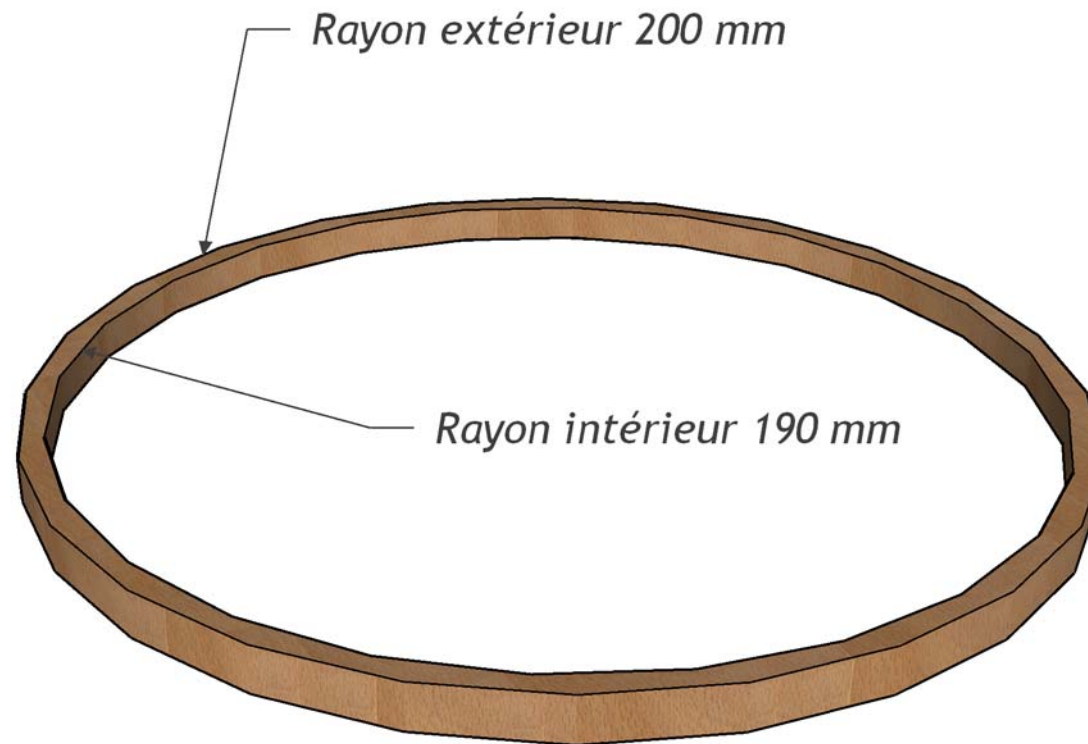
Scie sous table, ou scie circulaire
Défonceuse et fraise 18 mm
Guide circulaire
Pince à carrelé
Papier de ponçage
Colle PU - Sader
Vernis incolore

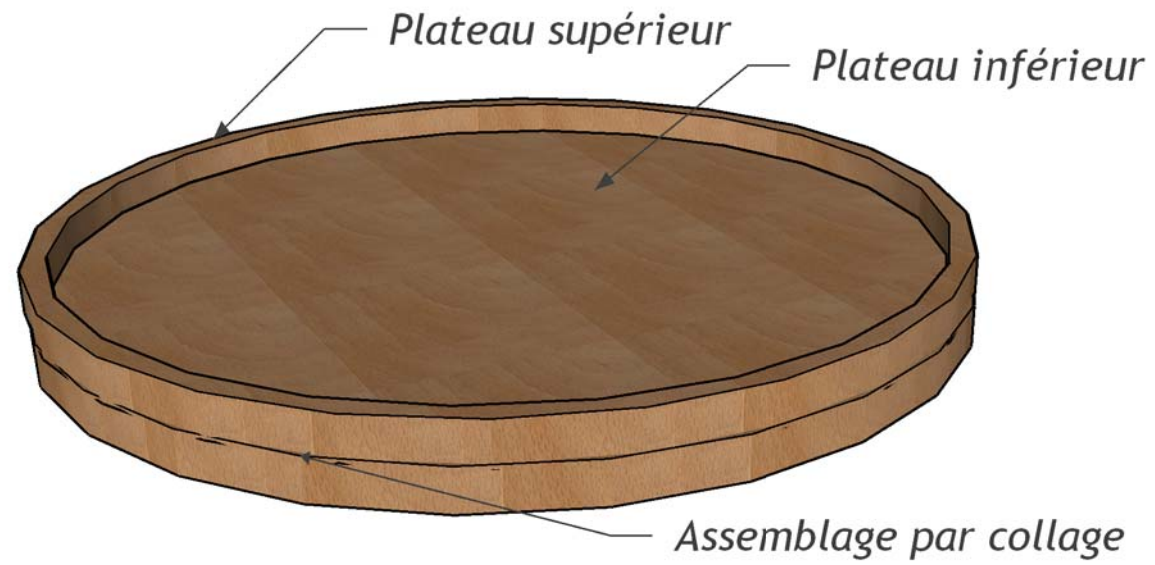














PR- Pièces du plateau.skp

Récapitulatif					
Type	Matière / Dimension	Nb. pièces	Σ Débit		
			Longueur	Surface	Volume
? 	Hetre	5			

?  Hetre					
N°	Désignation	Qte.	Capable		
			Long.	Larg.	Ép.
A	Plateau inférieur	1	405,0 mm	405,0 mm	18,0 mm
B	Plateau supérieur	1	405,0 mm	405,0 mm	18,0 mm
C	Pieds#1	1	70,0 mm	40,0 mm	12,0 mm
D	Pieds#2	1	70,0 mm	40,0 mm	12,0 mm
E	Pieds#3	1	70,0 mm	40,0 mm	12,0 mm