



PLATEAU RECTANGULAIRE EN HÊTRE SUR PIED DESSUS EN CARRELAGE DÉCORATIF

LES PROJETS DE MME BBL

Date de création	Auteur	N° Plan	Format
12/6/2025	BBL	M 001	PDF

Présentation du projet :


Sur une idée de Mme BBL, je vais réaliser un plateau rectangulaire sur pied, le dessus sera composé de carrelage décoratif. Le plateau sera creusé au moyen de la défonceuse en tenant compte de la hauteur des carreaux et de l'épaisseur de la colle.

Fournitures utilisées :

Panneau de Hêtre 400 x 120 x 18
Carrelage décoratif
Colle carrelage en biberon

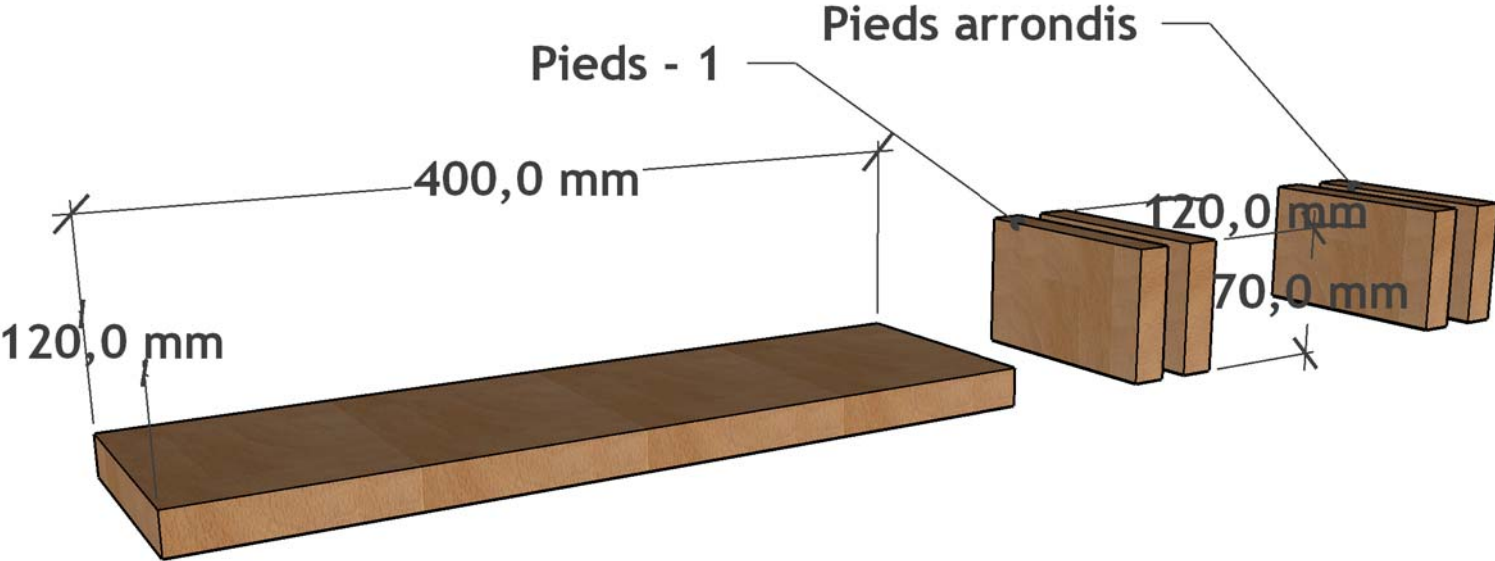
Matériels utilisés :

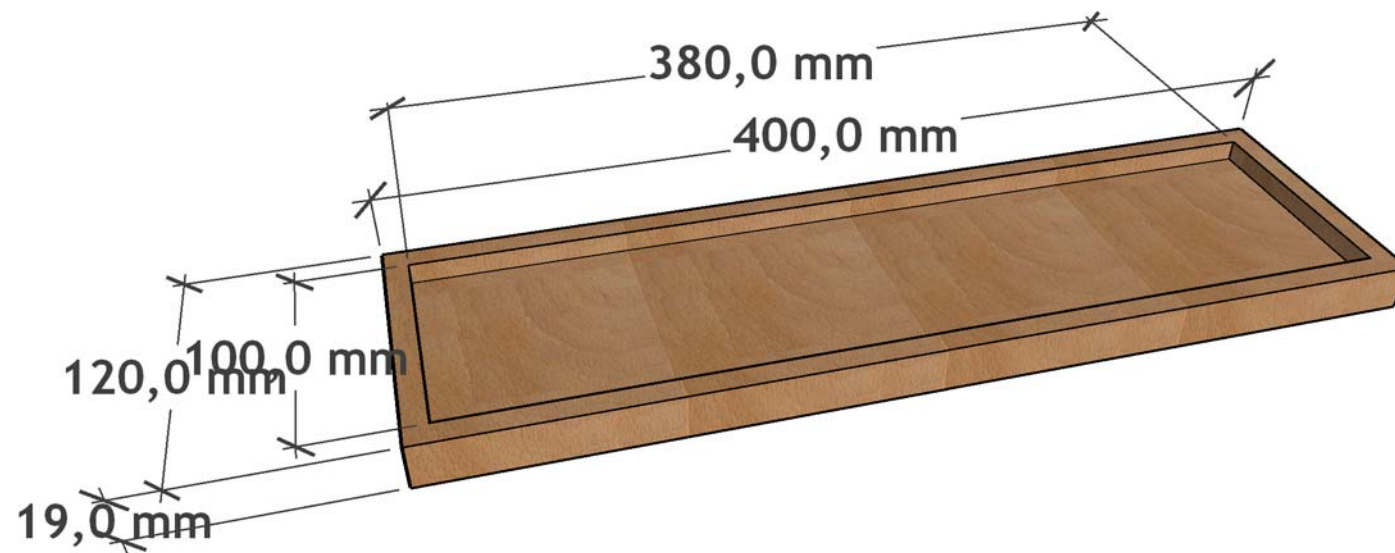
Scie sous table, ou scie circulaire
Défonceuse et fraise 18 mm
Fraise à affleurer et affleureuse
Pince à carreler
Papier de ponçage
Colle PU - Sader
Vernis incolore

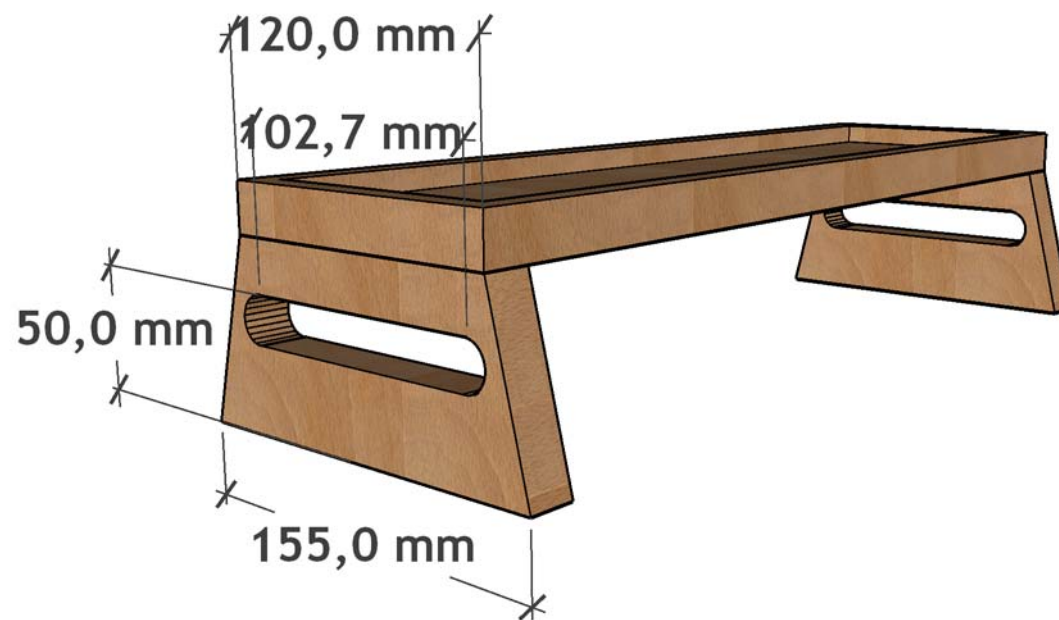


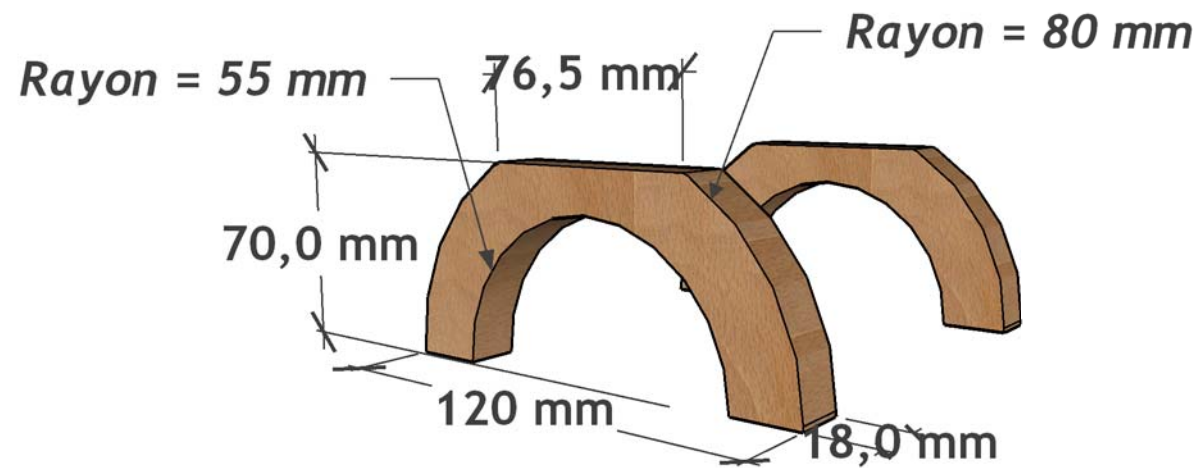
Projet de Mr et Mme BBL











PL - Pièces.skp

Récapitulatif					
Type	Matière / Dimension	Nb. pièces	Σ Débit		
			Longueur	Surface	Volume
? ● Hetre		5			

? ● Hetre					
N°	Désignation	Qte.	Capable		
			Long.	Larg.	Ép.
A	Plateau	1	400,0 mm	120,0 mm	19,0 mm
B	Coté droit	2	120,0 mm	70,0 mm	18,0 mm
C	Coté gauche	2	120,0 mm	70,0 mm	18,0 mm